

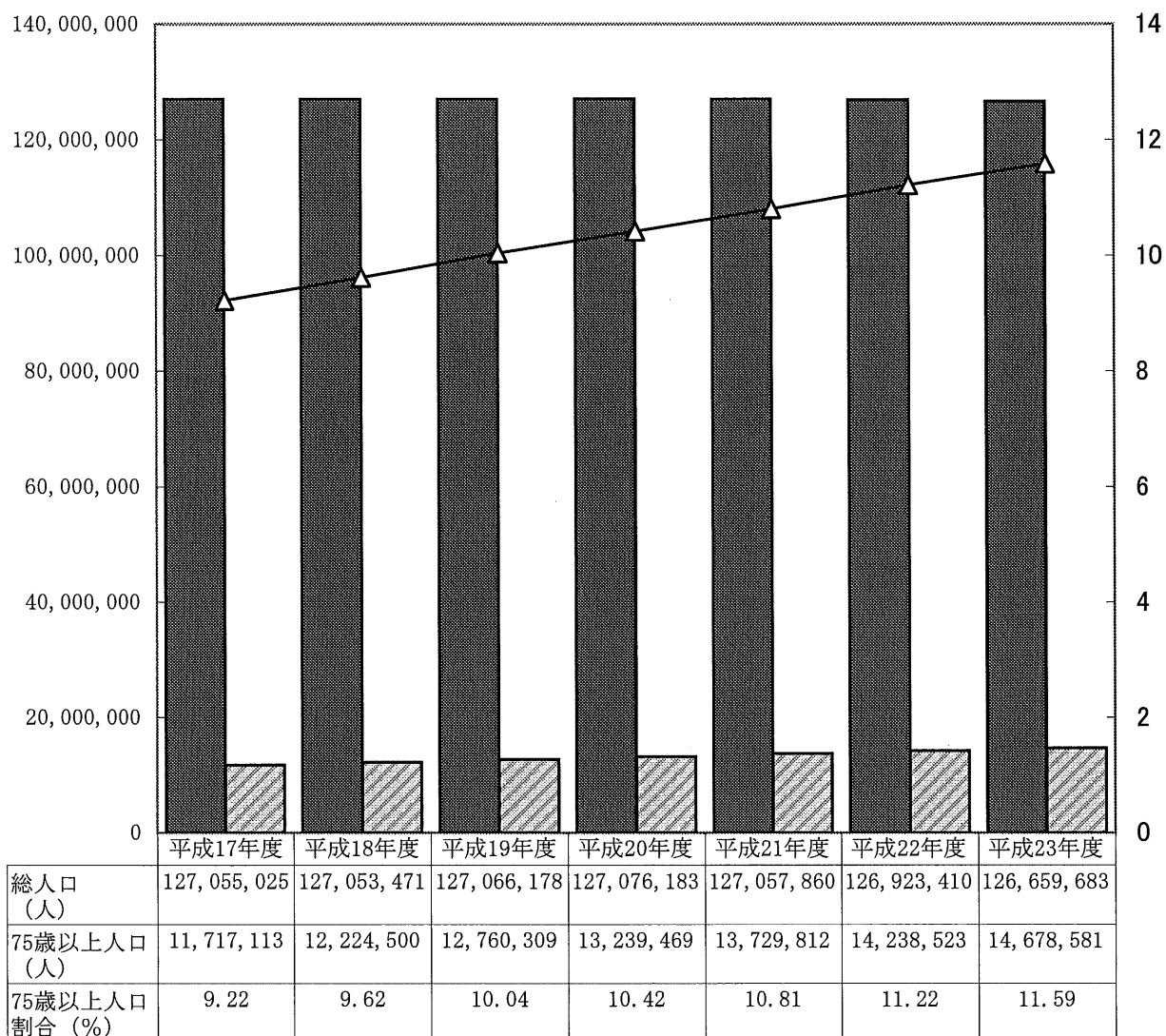
Ⅲ 統計資料

1 資格関係

(1) 全国人口

(人)

(%)



総人口 (人)
 75歳以上人口 (人)
 75歳以上人口 割合 (%)

総務省自治行政局 「住民基本台帳人口要覧（毎年3月31日現在）」より

(注) 平成22年度の数値は、東日本大震災により報告できなかった22市町村を加えて集計したものである。
ただし、岩手県陸前高田市においては平成23年2月28日現在の人口である。

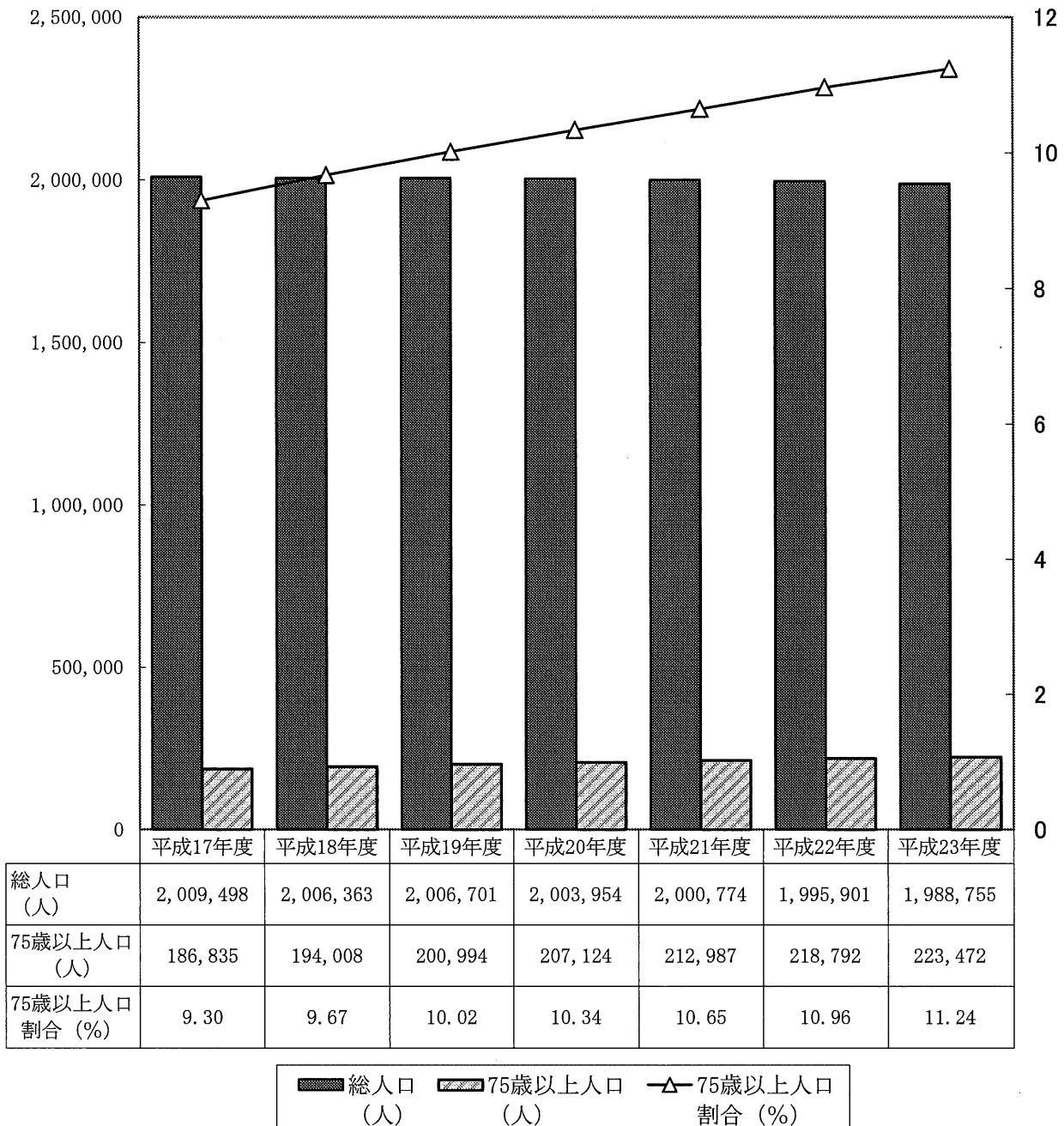
※東日本大震災により報告できなかった22市町村

岩手県	宮古市、大船渡市、陸前高田市、釜石市、大槌町、山田町、岩泉町、野田村
宮城県	石巻市、気仙沼市、多賀城市、山元町、女川町、南三陸町
福島県	南相馬市、楢葉町、富岡町、川内村、大熊町、双葉町、浪江町、葛尾村

(2) 栃木県人口

(人)

(%)

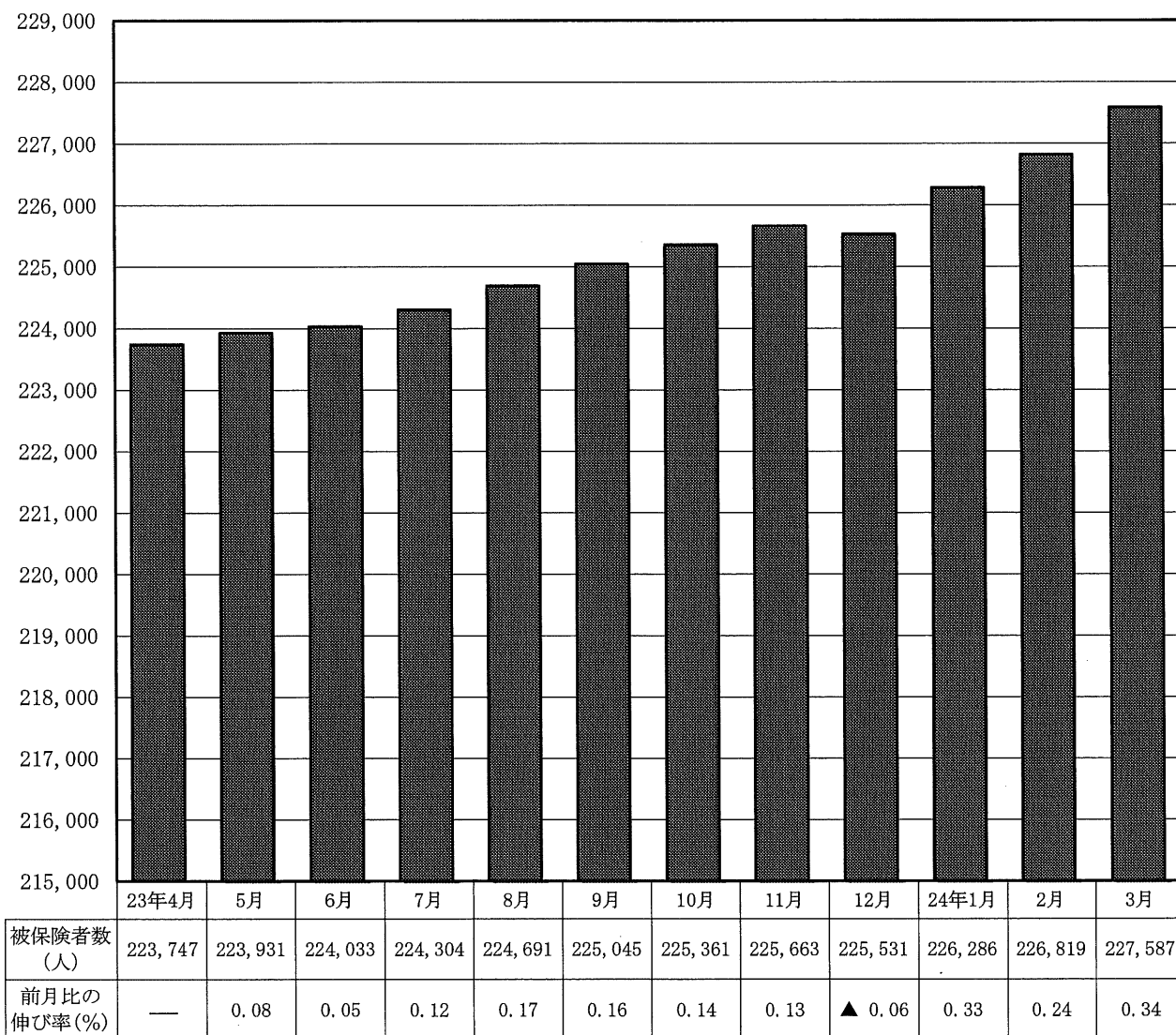


「住民基本台帳に基づく栃木県の人口（毎年3月31日現在）」より

<http://www.pref.tochigi.lg.jp/a02/pref/shichouson/sonota/1184030337910.html>

(3) 後期高齢者医療被保険者数（平成23年4月～平成24年3月）

(人)



※被保険者数は、各月末現在

(4) 市町別後期高齢者医療被保険者数 (平成24年3月31日現在)

(単位：人)

市町	被保険者数			65歳以上75歳未満被保険者数 (再掲)		
	男	女	合計	男	女	合計
宇都宮市	18,620	29,638	48,258	837	659	1,496
足利市	7,504	12,262	19,766	373	341	714
栃木市	7,127	11,658	18,785	320	231	551
佐野市	6,003	9,914	15,917	308	254	562
鹿沼市	5,004	7,987	12,991	234	172	406
日光市	5,011	8,380	13,391	217	175	392
小山市	5,893	8,964	14,857	358	212	570
真岡市	3,305	5,222	8,527	159	106	265
大田原市	3,519	5,729	9,248	152	110	262
矢板市	1,606	2,584	4,190	71	36	107
那須塩原市	4,401	6,925	11,326	226	185	411
さくら市	1,800	3,043	4,843	107	97	204
那須烏山市	1,840	3,016	4,856	57	52	109
下野市	2,263	3,528	5,791	121	84	205
上三川町	1,120	1,707	2,827	62	49	111
益子町	1,137	1,820	2,957	52	46	98
茂木町	1,153	1,836	2,989	20	23	43
市貝町	617	985	1,602	25	16	41
芳賀町	908	1,448	2,356	36	25	61
壬生町	1,673	2,566	4,239	83	79	162
野木町	1,005	1,521	2,526	44	36	80
岩舟町	962	1,480	2,442	48	38	86
塩谷町	757	1,340	2,097	23	17	40
高根沢町	1,217	2,078	3,295	50	38	88
那須町	1,533	2,582	4,115	62	62	124
那珂川町	1,338	2,058	3,396	41	30	71
合 計	87,316	140,271	227,587	4,086	3,173	7,259

(5) 被保険者の構成状況 平成23年度

(単位：人)

		4月	5月	6月	7月	8月	9月	10月	
被 保 険 者 数	65歳～69歳	本月末現在	3,396	3,369	3,334	3,303	3,285	3,249	3,229
	(再掲)	現役並み	94	92	911	95	80	76	80
		低所得Ⅰ	679	677	665	660	664	664	663
		低所得Ⅱ	754	744	733	739	786	767	758
	70歳～74歳	本月末現在	4,268	4,235	4,245	4,230	4,232	4,243	4,224
	(再掲)	現役並み	126	124	124	122	110	113	109
		低所得Ⅰ	791	776	779	774	785	787	777
		低所得Ⅱ	1,123	1,119	1,124	1,114	1,133	1,140	1,140
	75歳～79歳	本月末現在	86,934	87,046	87,010	87,120	87,205	87,207	87,222
	(再掲)	現役並み	5,441	5,459	5,476	5,497	5,171	5,150	5,174
		低所得Ⅰ	8,914	8,904	8,897	8,891	9,109	9,094	9,102
		低所得Ⅱ	15,268	15,324	15,347	15,417	15,899	15,911	15,922
	80歳～84歳	本月末現在	68,556	68,537	68,577	68,725	68,794	68,835	68,835
	(再掲)	現役並み	3,976	3,991	3,995	4,009	3,819	3,810	3,813
		低所得Ⅰ	8,853	8,888	8,892	8,927	9,138	9,160	9,145
		低所得Ⅱ	10,301	10,324	10,354	10,362	10,680	10,697	10,687
	85歳～89歳	本月末現在	40,382	40,505	40,631	40,709	40,940	41,175	41,368
	(再掲)	現役並み	1,721	1,732	1,745	1,747	1,737	1,737	1,765
		低所得Ⅰ	7,844	7,822	7,842	7,866	8,052	8,048	8,098
		低所得Ⅱ	5,064	5,064	5,100	5,097	5,283	5,322	5,322
	90歳～94歳	本月末現在	15,451	15,480	15,493	15,466	15,486	15,571	15,703
(再掲)	現役並み	443	441	444	444	437	431	440	
	低所得Ⅰ	3,811	3,852	3,867	3,889	3,903	3,953	3,994	
	低所得Ⅱ	2,022	2,030	2,041	2,048	2,118	2,106	2,125	
95歳～99歳	本月末現在	4,192	4,195	4,189	4,191	4,188	4,198	4,216	
(再掲)	現役並み	106	107	110	109	106	104	102	
	低所得Ⅰ	1,134	1,152	1,149	1,157	1,167	1,171	1,192	
	低所得Ⅱ	628	617	618	615	619	622	616	
100歳～	本月末現在	568	564	554	560	561	567	564	
(再掲)	現役並み	24	24	25	24	28	28	30	
	低所得Ⅰ	195	194	191	188	189	192	190	
	低所得Ⅱ	70	68	66	66	66	66	66	
計	本月末現在	223,747	223,931	224,033	224,304	224,691	225,045	225,361	
(再掲)	現役並み	11,931	11,970	12,830	12,047	11,488	11,449	11,513	
	低所得Ⅰ	32,221	32,265	32,282	32,352	33,007	33,069	33,161	
	低所得Ⅱ	35,230	35,290	35,383	35,458	36,584	36,631	36,636	
(再掲) 被扶養者 であった 被保険者数	本月末現在	38,758	38,670	38,638	38,534	38,481	38,421	38,316	
	現役並み	352	355	355	358	344	348	346	
	低所得Ⅰ	4,235	4,242	4,261	4,268	4,394	4,413	4,431	
	低所得Ⅱ	3,178	3,177	3,192	3,182	3,314	3,323	3,305	

(単位：人)

			11月	12月	1月	2月	3月	平均	
被 保 険 者 数	65歳～69歳	本月末現在	3,189	3,173	3,101	3,073	3,029	3,228	
		(再掲)	現役並み	78	77	71	68	68	149
			低所得Ⅰ	656	645	643	639	635	658
			低所得Ⅱ	731	732	710	704	691	737
	70歳～74歳	本月末現在	4,226	4,222	4,242	4,240	4,230	4,236	
		(再掲)	現役並み	108	108	107	112	114	115
			低所得Ⅰ	775	783	794	791	779	783
			低所得Ⅱ	1,143	1,143	1,140	1,131	1,125	1,131
	75歳～79歳	本月末現在	87,294	87,177	87,484	87,546	87,351	87,216	
		(再掲)	現役並み	5,219	5,236	5,277	5,286	5,298	5,307
			低所得Ⅰ	9,059	9,049	9,057	9,010	8,961	9,004
			低所得Ⅱ	15,951	15,965	16,040	16,099	16,047	15,766
	80歳～84歳	本月末現在	68,736	68,669	68,611	68,657	69,019	68,713	
		(再掲)	現役並み	3,802	3,790	3,774	3,796	3,832	3,867
			低所得Ⅰ	9,162	9,145	9,072	9,093	9,132	9,051
			低所得Ⅱ	10,677	10,705	10,730	10,761	10,861	10,595
	85歳～89歳	本月末現在	41,625	41,753	42,178	42,461	42,739	41,372	
		(再掲)	現役並み	1,802	1,826	1,862	1,890	1,921	1,790
			低所得Ⅰ	8,132	8,138	8,196	8,222	8,194	8,038
			低所得Ⅱ	5,370	5,384	5,464	5,530	5,613	5,301
90歳～94歳	本月末現在	15,784	15,732	15,808	15,925	16,184	15,674		
	(再掲)	現役並み	449	443	452	456	466	446	
		低所得Ⅰ	4,029	4,029	4,049	4,085	4,173	3,970	
		低所得Ⅱ	2,114	2,100	2,119	2,117	2,133	2,089	
95歳～99歳	本月末現在	4,228	4,238	4,290	4,344	4,449	4,243		
	(再掲)	現役並み	99	99	101	100	96	103	
		低所得Ⅰ	1,191	1,206	1,209	1,242	1,279	1,187	
		低所得Ⅱ	623	618	626	626	649	623	
100歳～	本月末現在	581	567	572	573	586	568		
	(再掲)	現役並み	30	28	27	28	28	27	
		低所得Ⅰ	194	188	192	191	194	192	
		低所得Ⅱ	68	71	70	73	73	69	
計	本月末現在	225,663	225,531	226,286	226,819	227,587	225,250		
	(再掲)	現役並み	11,587	11,607	11,671	11,736	11,823	11,804	
		低所得Ⅰ	33,198	33,183	33,212	33,273	33,347	32,881	
		低所得Ⅱ	36,677	36,718	36,899	37,041	37,192	36,312	
(再掲) 被扶養者 であった 被保険者数	本月末現在	38,236	38,120	37,938	37,923	37,887	38,327		
	現役並み	345	342	343	345	347	348		
	低所得Ⅰ	4,429	4,435	4,424	4,438	4,445	4,368		
	低所得Ⅱ	3,304	3,297	3,300	3,301	3,314	3,266		

(6) 被保険者の異動状況 (増減)

平成23年度

(単位：人)

		4月	5月	6月	7月	8月	9月	
被保険者増減内訳	当月中増	転入	69	75	48	74	43	58
		生保廃止	16	9	9	5	8	8
		年齢到達	1,324	1,383	1,132	1,330	1,432	1,414
		その他	90	64	62	64	88	61
		計	1,499	1,531	1,251	1,473	1,571	1,541
	当月中減	転出	71	72	42	42	45	42
		生保開始	25	30	28	34	27	35
		死亡	1,260	1,225	1,067	1,107	1,091	1,088
		その他	27	20	12	19	21	22
		計	1,383	1,347	1,149	1,202	1,184	1,187
増減		116	184	102	271	387	354	
被保険者数		223,747	223,931	224,033	224,304	224,691	225,045	

(単位：人)

		10月	11月	12月	1月	2月	3月	計	
被保険者増減内訳	当月中増	転入	71	47	56	34	52	64	691
		生保廃止	9	8	8	10	7	8	105
		年齢到達	1,402	1,488	1,177	2,258	1,833	2,096	18,269
		その他	75	81	77	94	100	105	961
		計	1,557	1,624	1,318	2,396	1,992	2,273	20,026
	当月中減	転出	56	55	49	34	35	67	610
		生保開始	23	33	28	34	40	54	391
		死亡	1,145	1,214	1,347	1,553	1,353	1,356	14,806
		その他	17	20	26	20	31	28	263
		計	1,241	1,322	1,450	1,641	1,459	1,505	16,070
増減		316	302	▲ 132	755	533	768	3,956	
被保険者数		225,361	225,663	225,531	226,286	226,819	227,587		